



M4Merkur

Handbuch für Kunden

Version 3.00

Copyright DR-SoftwareEntwicklungen, 2016/JR

Nach dem Aufruf von **M4Merkur** über Ihren Browser erhalten Sie folgendes Bild.



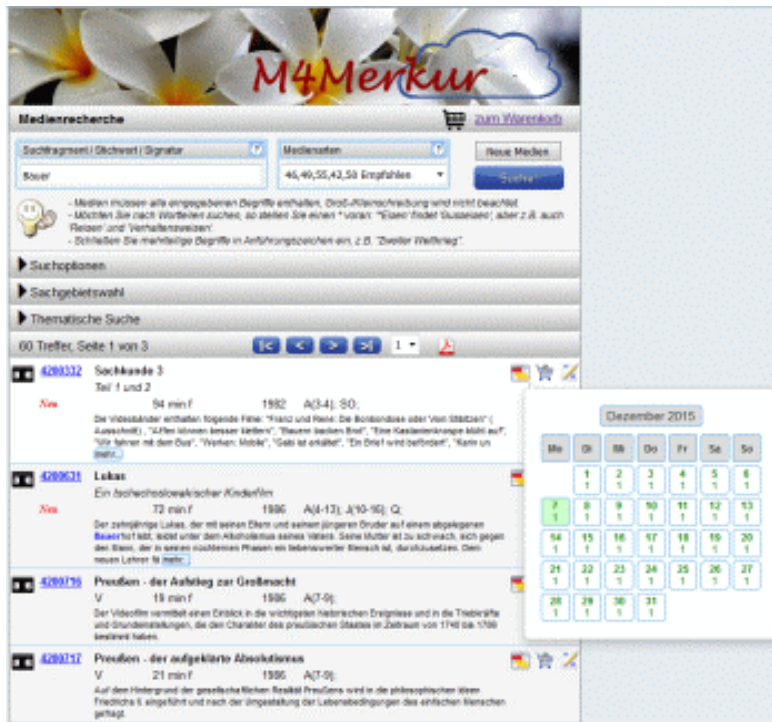
1. Medienrecherche

Die Medienabfrage kann über mehrere Kriterien durchgeführt werden.

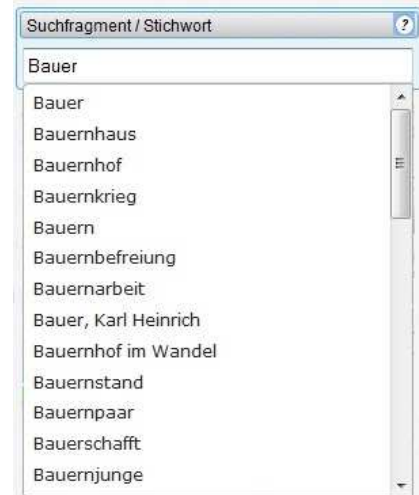
- durch Eingabe eines **Schlagwortes/Suchfragmentes**
 - > Medien müssen alle eingegebenen Begriffe enthalten.
 - > Groß-/Kleinschreibung wird nicht beachtet.
 - > Möchten Sie nach Wortteilen suchen, so stellen Sie einen * voran: '*Eisen' findet 'Gusseisen', aber z.B. auch 'Reisen' und 'Verhaltensweisen'.
 - > Schließen Sie die Begriffe in Anführungszeichen ein, so wird nach der exakten Begriffsfolge gesucht.

- durch Eingabe einer bekannten **Mediensignatur**
- durch Eingabe einer **Sachgebietszuordnung** (vgl. unten)

1.1 Schlagwortsuche



Wenn Sie ein Schlagwort eingeben, so wird Ihnen gleichzeitig eine Auswahl-liste von weiteren (verwandten) Schlagwörtern zur Auswahl angeboten.



Wählen Sie Ihr Schlagwort aus und klicken Sie dann auf „Suche“ oder betätigen Sie die Eingabetaste.

=> Sie erhalten eine entsprechende Medienliste.

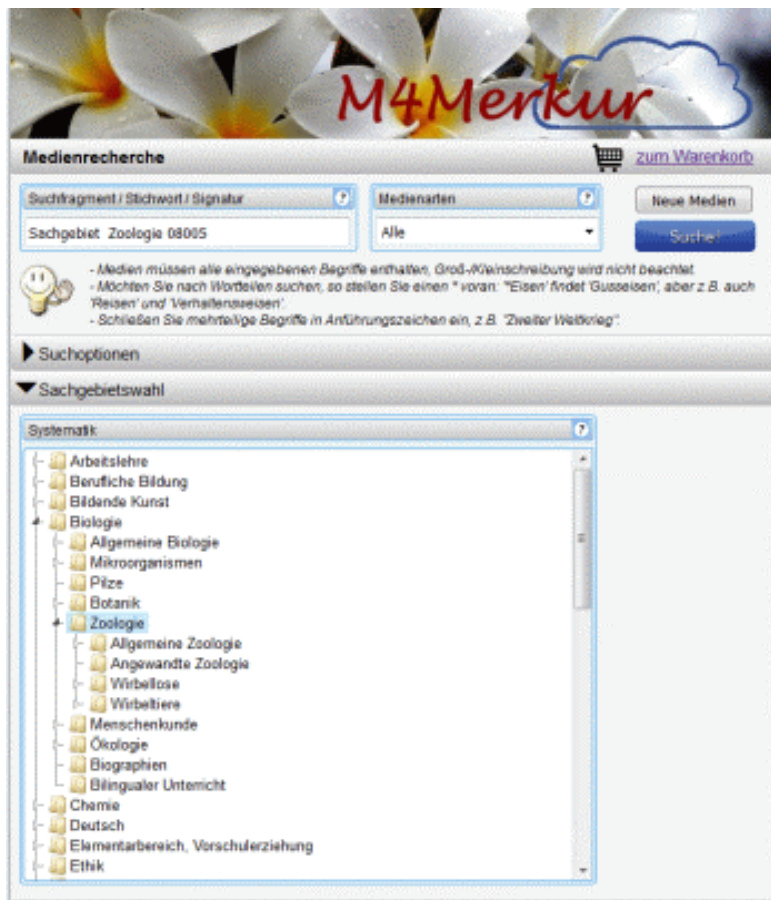
1.2 Signatursuche

Wenn Sie in das Suchfragment-feld eine Ihnen bekannte Signatur eingeben, so erhalten Sie in der Medienliste das von Ihnen gesuchte Medium aufgelistet.

Über einen Klick auf die Mediensignatur gelangen Sie in das **Mediendatenblatt**. (siehe unten)



1.3 Sachgebietsuche



Klicken Sie hierzu auf den Menübalken „**Sachgebietswahl**“

=> Die Sachgebietssystematik klappt nach unten auf.

Durch einen Doppelklick auf das linke Dreieck-Zeichen entfalten Sie die dazugehörigen Untersachgebiete und durch einen Klick auf das nun schwarze Dreieck schließen Sie die Untersachgebiete wieder.

Wenn Sie das gewünschte Sachgebiet anklicken wird es in das **Suchfragment-Feld** oben übernommen.

Durch Anklicken der **Suche**-Schaltfläche oder durch Drücken der Eingabetaste wird die Mediensuche aktiviert und die Medienliste erscheint im unteren Teil.

2. Suchoptionen

Für die Mediensuche stehen Ihnen mehrer zusätzliche Suchoptionen zur Verfügung.



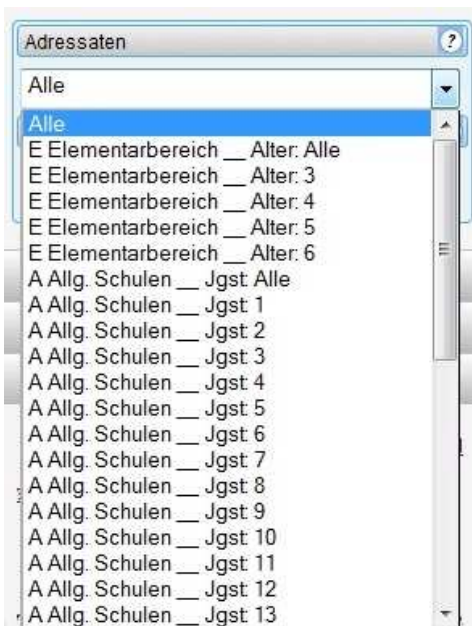
2.1 Medienarten

Wenn Sie bei Medienarten die rechte Dreieck-Schaltfläche anklicken, öffnet sich das Medienarten-Auswahlfenster.

Sie können nun auswählen:

- Alle (Medienarten)
- Verleihmedien oder Empfohlen (mit Kennziffern)
- nur Online-Medien (mit Kennziffern)
- oder eine Einzelmedienart

2.2 Weitere Suchoptionen



- Durch Anklicken der Option „**nur Neuanschaffungen**“ werden bei der Mediensuche nur die Medien selektiert, die den **NEU-Merker** aufweisen, soweit dieser bei der Datenbankerstellung gehakt war, so dass die Medienliste nur Neuanschaffungen enthält.

- Wenn Sie auf den Klappschalter bei „**Adressaten**“ klicken, öffnet sich das Adressaten-Auswahlfenster. Sie können nun eine ganz bestimmte Alters- oder Jahrgangsstufe auswählen.

- Durch Anklicken des **Archiv**-Klappschalters können Sie ein bestimmtes Archiv auswählen (Diese Option kann abgeschaltet sein.)

- Wenn Sie auf den Klappschalter bei „**Sortierung**“ klicken, können Sie eine andere Sortierung

anwählen. Standard ist die Sortierung nach der **Signatur**.



3. Die Medienliste

3.1 Verleihmedien oder empfohlene Medien

Das Suchergebnis wird in der Medienliste, die sich über mehrere Seiten erstrecken kann, aufgezeigt. Wie viele Treffer und Seiten Sie erhalten haben, wird Ihnen im oberen Listebalken angezeigt.

Mithilfe der **Blättern-Tasten** können Sie entweder vor- und zurückblättern oder mithilfe der **Seitenwahl** eine gewünschte Seite direkt anspringen. Die Medienliste können Sie auch durch Anklicken des **PDF-Symbols** als PDF-Datei darstellen, um sie evtl. abzuspeichern oder auszudrucken.

34 Treffer, Seite 1 von 2

4601028 **Auf dem Bauernhof: Sommer und Herbst (1:1 Überspielung)**
 N 17 min f 1986 A(1-4);
 Auf dem Hof der Familie Winkelmann, der nicht den hohen Spezialisierungsgrad vieler landwirtschaftlicher Betriebe erreicht hat, leben und arbeiten drei Generationen. Wir finden hier noch Schweine, Rinder, Hühner, den Anbau von Futtergetreide und Kartoffeln und einen kleinen Gemüsegarten. Wie arbeitet [mehr...](#)

4601029 **Auf dem Bauernhof: Winter und Frühjahr (1:1 Überspielung)**
 N 18 min f 1986 A(1-4);
 Auf dem Betrieb der Familie Winkelmann leben und arbeiten drei Generationen. Der Hof ist nicht hochgradig spezialisiert, sondern ein Familienbetrieb mit einer breiten Produktionspalette. Auch im Winter und noch mehr im Frühjahr gibt es für alle eine Menge Arbeit im Wald, in den Ställen und auf dem Feld. Davon berichtet Ute Winkelmann, die junge Bäuerin, in kindgemäßer und anschaulicher Erzählweise.

4601037 **Tiere auf dem Bauernhof (1:1 Überspielung)**
 N 13 min f 1989 E(4-6); A(1-4); SO; J(6-10);
 Der Film zeigt einen ursprünglichen **Bauernhof**, auf dem noch alle bekannten Haustiere gehalten werden. Er gibt die Möglichkeit, diese Tiere und ihren Nachwuchs gut zu beobachten. Der Hofhund führt durch die Ställe und Weiden und zeigt die Tiere mit ihrem Nachwuchs: Hühner, Enten, Katzen, Rinder, Schw [mehr...](#)

[Willi will's wissen](#)

4610531 **Jetzt geht's um die Wurst**
 N 25 min f 2007 A(3-4); SO
 Wie wird Wurst hergestellt? Willi geht dieser Frage nach und zeigt behutsam, aber realistisch die wichtigsten Stationen der Produktion von Fleisch und Wurst. Als Erstes besucht Willi eine ökologisch orientierte Schweinezucht. Die Ferkel werden artgemäß aufgezogen, um dann nach neun Monaten geschlecht [mehr...](#)

4610560 **Der Bauernkrieg**
 N 19 min sw+f 1992 A(7-13);
 Der **Bauernkrieg** von 1524-1526 gilt als früher Protest gegen die Willkür des mittelalterlichen Herrschaftsystems. Der Film führt in die Hintergründe der Aufstände im Süden des alten Reiches ein und stellt Bezüge zur Herrschaftspraxis einerseits und zur Krise der alten Religion andererseits her. [Anha mehr...](#)

Calendar: Mai 2013

Mo	Di	Mi	Do	Fr	Sa	So
		1	2	3	4	5
6	7	8	9	10	11	12
13	14	15	16	17	18	19
20	21	22	23	24	25	26
27	28	29	30	31		

Für das einzelne Medium (Wenn Sie mit dem Mauszeiger über das Datenfeld streichen, erscheint der Hintergrund weiß.) wird in den verschiedenen Spalten ausgegeben:

<ul style="list-style-type: none"> - Medienartensymbol Durch Überfahren mit dem Mauszeiger wird der Begriff eingeblendet. - Mediensignatur Durch Anklicken gelangen Sie in das Mediendatenblatt. - NEU-Merker (wenn vorhanden bzw. angelegt) 	<ul style="list-style-type: none"> - Serientitel unterstrichen (falls vorhanden) - Haupttitel in Fettdruck - Untertitel in Schrägdruck (falls vorhanden) - Archiv-Kürzel (falls angeschaltet) - Laufzeit/Farbe/Bilderzahl - Produktionsjahr - Adressatenzuordnung - Kurztext (Durch Überstreichen von „mehr.“ wird der komplette Kurztext eingeblendet.) 	<ul style="list-style-type: none"> - Kalender-Symbol Durch Anklicken/Überfahren erscheint das Monatskalenderblatt. <i>Grüne</i> Farbe bedeutet <i>verfügbar</i>; <i>rote</i> Farbe bedeutet <i>nicht verfügbar</i>. - Bestellen-Symbol Durch Anklicken wird die Bestellung registriert; das Symbol erhält einen grünen Haken. - Reservieren-Symbol Durch Anklicken öffnet sich die Reserierungseite für den Datumseintrag.
---	--	--

Wenn Sie ein Medium bestellen wollen, für das beim Medienzentrum **keine freie Kopie verfügbar** ist, so wird Ihnen beim Klick auf das **Bestellen**-Symbol der Verfügbarkeitskalender aufgezeigt und gleichzeitig weist eine **Texteinblendung** darauf hin, die Sie mit OK bestätigen müssen. Es ist in diesem Fall **keine Bestellung möglich**. Aufgrund der Verfügbarkeitseinblendung können Sie evtl. eine Reservierung tätigen.

Medienzentrum Mahrzell

Medienrecherche [zum Warenkorb](#)

Suchfragment / Stichwort / Signatur: 4200632

Die Seite auf bildungsmedien-online.de meldet: Das Medium kann im Moment nicht bestellt werden, da zur Zeit keine freie Kopie am Medienzentrum verfügbar ist.

Neue Medien

Suche!

OK

Suchoptionen

Sachgebietswahl

Thematische Suche

1 Treffer, Seite 1 von 1

Deutsche Skischule

4200632 1 A: Elementarschule

V 23 min f 1986 A(5-13); SO: J(12-16); Q; T;

Der Film ELEMENTARSCHULE ist der erste von 4 Filmen zu den Lehrplaninhalten der DEUTSCHEN SKISCHULE. Er führt den Anfänger zu den wichtigsten, grundlegenden Bewegungsfertigkeiten des Skilaufs - den elementaren Bausteinen der Skitechnik.

1 Treffer, Seite 1 von 1

Hinweise

[Impressum](#) [M3-Online Flyer](#) [M3-Online-Benutzungsbedingungen](#) [Bedienanleitung](#)

[VLC media player](#) [VLC media player portable](#)

Webmerkur basierend auf Media 3 / (c) David Raab Softwareentwicklungen

M3-Online

Serverbetrieb mit 100% Ökostrom

Februar 2015

Mo	Di	Mi	Do	Fr	Sa	So
						1 0
2 0	3 0	4 0	5 0	6 0	7 0	8 0
9 0	10 0	11 0	12 0	13 0	14 0	15 0
16 0	17 0	18 0	19 0	20 0	21 0	22 0
23 0	24 0	25 0	26 1	27 1	28 1	

3.2 Online-Medien (Bildungsmedien-online)

242 Treffer, Seite 1 von 10

5550645 Verhütung
Liebe und Verantwortung
 MLB 36 min f 2006 A(7-9)
 Angesichts einer sehr hohen Anzahl von Teenagerschwangerschaften und einer Aufnahme sexueller Aktivitäten im Alter von durchschnittlich fünfzehn Jahren kommt dem Thema Verhütung eine außerordentlich hohe Bedeutung zu. Die DVD bietet sowohl einen geschlossenen Film als auch Arbeitsmaterialien, die ei [mehr...](#)

5550646 Marienkäfer
Insekt des Jahres 2006
 MLB 23 min f 2006 A(3-8)
 Der Siebenpunkt-Marienkäfer wurde als Insekt des Jahres 2006 ausgewählt. Der Film zeigt neben den Merkmalen dieser und anderer Arten auch die Fortpflanzung und Entwicklung verschiedener Arten und deren Vorkommen. Ein Schwerpunkt der Betrachtung liegt außerdem auf der Erklärung des ökologischen Bezie [mehr...](#)

5550647 Fische
 MLB 30 min f 2006 A(5-13)
 SCHWERPUNKTE: Der typische Körperbau der Fische und ihre Anpassung an den Lebensraum Wasser werden verdeutlicht. Ihr Skelett zeigt die Zugehörigkeit zu den Wirbeltieren. Die Sinnesorgane (Auge, Nase, Barteln, Seitenlinienorgan) sind auf ein Überleben im Wasser eingerichtet. Die Haut ist von untersch [mehr...](#)

Sind in der Medienliste Online-Medien enthalten, so erkennen Sie diese entweder am Medienarten-Symbol oder an den rechten Icons (vgl. oben rechts).

Diese bedeuten:

- **Download-Symbol:** Durch Anklicken gelangen Sie nach Eingabe Ihrer Zugangskennung zum **Online-Menü**.
- **Vorschau-Symbol:** Durch Anklicken und evtl. nötiger Eingabe Ihrer Zugangskennung können Sie den Film in einem kleinen Vorschaufenster begutachten.
- **Zip-Symbol:** Durch Anklicken können Sie auf dem Server den kompletten Medienordner, um ihn herunterzuladen, zippen. Das kann aber etwas dauern und kann auch trotz zip-Packung eine größere Datenmenge bedeuten.

Schulfernsehen online

Die französische Revolution

[Der Adel tritt ab](#) (30 min)

Urheberrechte

Mozilla Firefox

176.9.145.102/Zip/Start.aspx?Medium=4985107&Titel=Zigarette, Crystal ur

4985107 Zigarette, Crystal und Co.

M3-Online bietet Ihnen die Möglichkeit, den Inhalt eines gesamten Mediums (analog z.B. dem entsprechenden DVD Inhalt) als ZIP-Archiv herunterzuladen. Sie sparen sich dadurch insbesondere bei Medien mit vielen Einzelkomponenten den u.U. mühevollen Download jeder einzelnen Datei, müssen aber ggf. mit einer längeren Downloadzeit rechnen.

ZIP-Archiv erstellen!

Mozilla Firefox

176.9.145.102/vorschau/vorschau.aspx?Medium=4985082&Titel=Dicke Kinder - Essen wir uns krank?

4985082 Dicke Kinder - Essen wir uns krank?

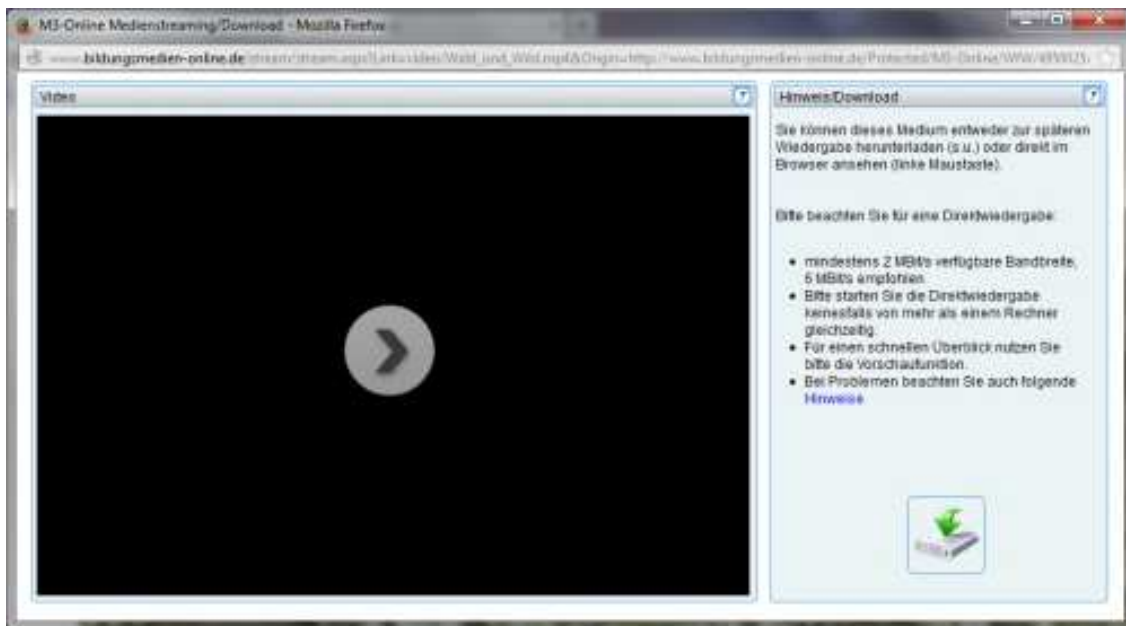
[Dicke Kinder - Essen wir uns krank?](#)

- **Begleitmaterial-Symbol:** Durch Anklicken öffnen Sie eine HTML- oder PDF-Seite mit zusätzlichen Begleitmaterial bzw. wird eine Verlinkung zu den Informationsseiten des Bayer. Schulfernsehens oder von Planet Schule aktiv.
- **ZipOrdner-Symbol:** Durch Anklicken

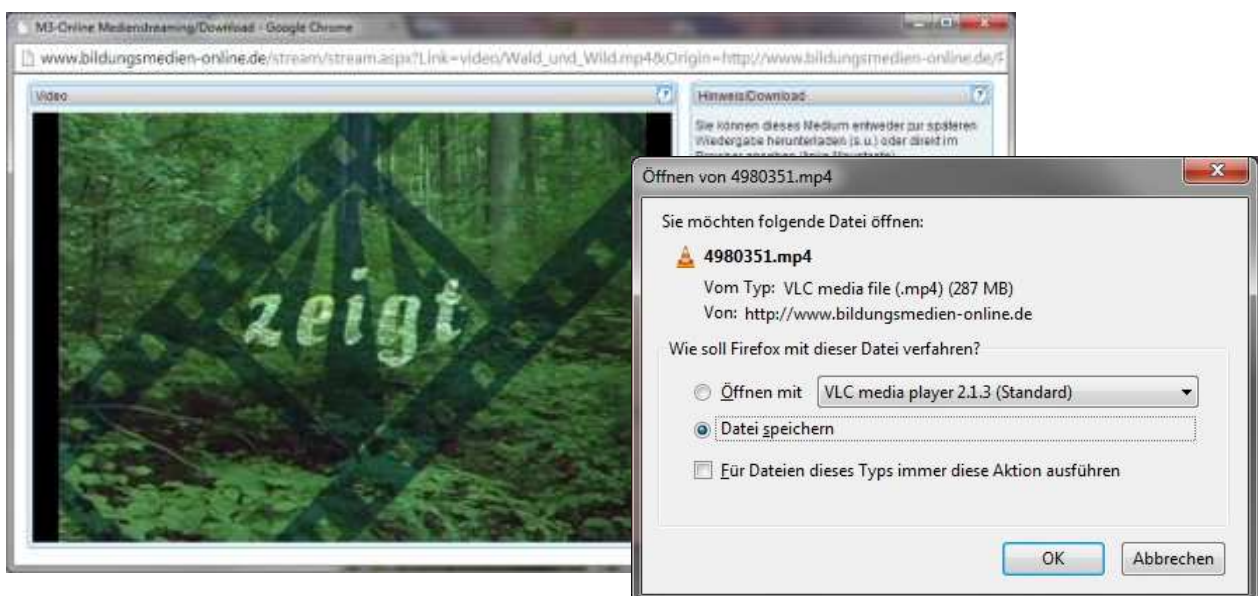
können Sie zusätzliches gezipptes Begleitmaterial herunterladen.

3.3 Filme sichten (streamen) und herunterladen

Die Medienverlinkung ist so eingestellt, dass Sie ein Online-Medium entweder streamen (im Fenster abspielen) oder herunterladen können. Wenn Sie mit der linken Maustaste auf den Medientitel-Link klicken, so öffnet sich das Streaming-Fenster.




Durch Anklicken des Startsymbols in der Mitte des Playerfensters starten Sie das Streaming (Abspielen des Films). Sollte das Abspielen nicht funktionieren, dann liegt es sehr wahrscheinlich an einer Einstellung bei Ihrem Browser. Lesen Sie hierzu auch die besonderen Hinweise auf der Fensterseite. Durch Anklicken des **Downloadsymbols** im rechten unteren Fensterteil können Sie das Medium auch direkt herunterladen.



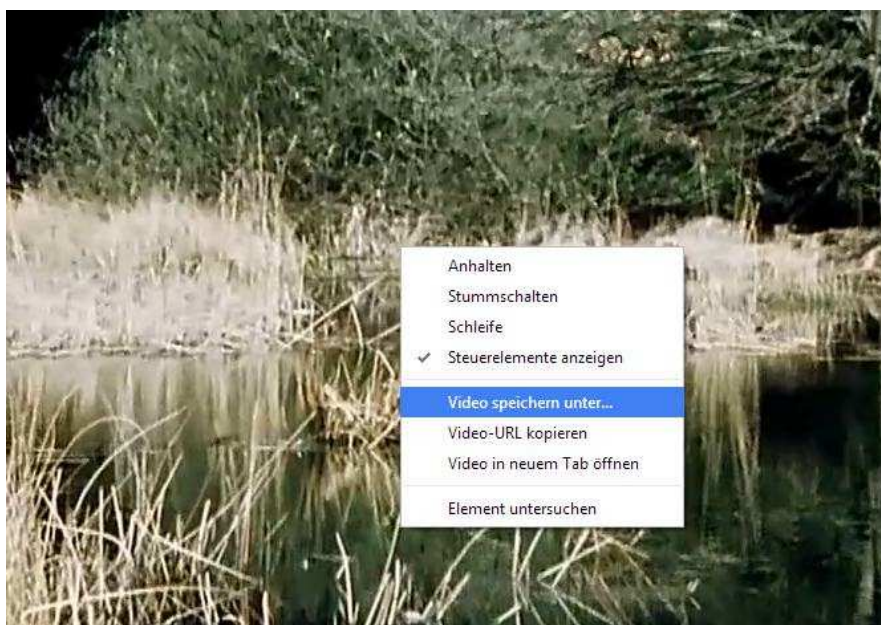
Streamen und Herunterladen bei HTML5-Layout

Neuere Online-Medien werden zwischenzeitlich auch im **HTML5-Layout** ausgeliefert. Hierbei wird das Abspielen der Filme vom Browser übernommen.

Starten Sie das Abspielen des Filmes, indem Sie entweder auf den Link oder auf das Filmbild klicken. Beim Abspielen der Filme kann es bei **WindowsXP-Browsern** zu Problemen kommen; Chrome wurde hierbei erfolgreich getestet. Der Download funktioniert.



Wenn Sie beim **HTML5-Layout** auf das Filmbild klicken, starten der Film. Klicken Sie nun **mit der rechten Maustaste** in das laufende Filmbild. Innerhalb des erscheinenden **Kontextmenüs** wählen Sie nun „**Video speichern unter..**“ aus und geben in das erscheinende Abspeicherungsfenster einen entsprechenden Dateinamen ein.



3.4 Online-Medien (Edmond)

99 Treffer, Seite 1 von 4

Natur-Nah

4980119 Von Mäusen, Schwalben und Falken

30 min, f 1996 A(5-8); FÖ

Kulturfolger nennt man Tiere, die in der Nähe der Menschen leben und zum Teil in Häusern, Kellern und Ställen Unterschlupf finden. Rauchschnalben sind aus ihrer subtropischen Heimat nach Norden vorgedrungen und konnten in den gemäßigten Zonen nur mit menschlicher Hilfe überleben. Sie nutzen zum Beis [mehr...](#)

Natur nah

4980135 Im Land der Störche: Polen

29 min, f 2003 A(6-10);

Weißstörche sind Kulturfolger, suchen die Nähe des Menschen und ziehen auf Kirchtürmen und Bauernhäusern ihre Jungen auf. Ihre scheuen Verwandten, die Schwarzstörche, brüten in der Abgeschiedenheit dichter, sumpfiger Wälder, hoch in den Kronen uralter Eichen. Sie haben im Urwald Bialowieza eines der [mehr...](#)

Die Eroberung Sibiriens

4980368 Zwischen Transsib und Revolution

30 min, f 2008 A(8-13);

Das 20. Jahrhundert läßt sich für Sibirien sehr gut an. Die Gebiete entlang der Transsibirischen Eisenbahn werden verstärkt von Bauern aus Westrußland besiedelt, die Hafenstadt Wladiwostok entwickelt sich zur Handelsmetropole für den Osten Sibiriens. Die Revolution von 1917 verändert das Leben in Si [mehr...](#)

Hier finden Sie nur den Download-Icon für die Verlinkung zur Edmond-Recherche.

Medienliste neu laden

Wenn Sie bei mehreren Medien die Kurzttexte über „mehr.“ erweitert haben, können Sie die Liste neu laden, indem Sie auf die recht Maustaste klicken und dann **Neu laden** wählen.

Frauen der Renaissance

4980648 Die Landesherrin - Fräulein Maria von Jever

1500 - 1575

15 min f 2000 A(7-8)

Maria von Jever, Tochter eines fr siedelt in dem so gewonnenen N einschränkt, durch die Einführung Gerichtsbarkeit. Sie führt die Ref und verwandelt die Burg ihrer V

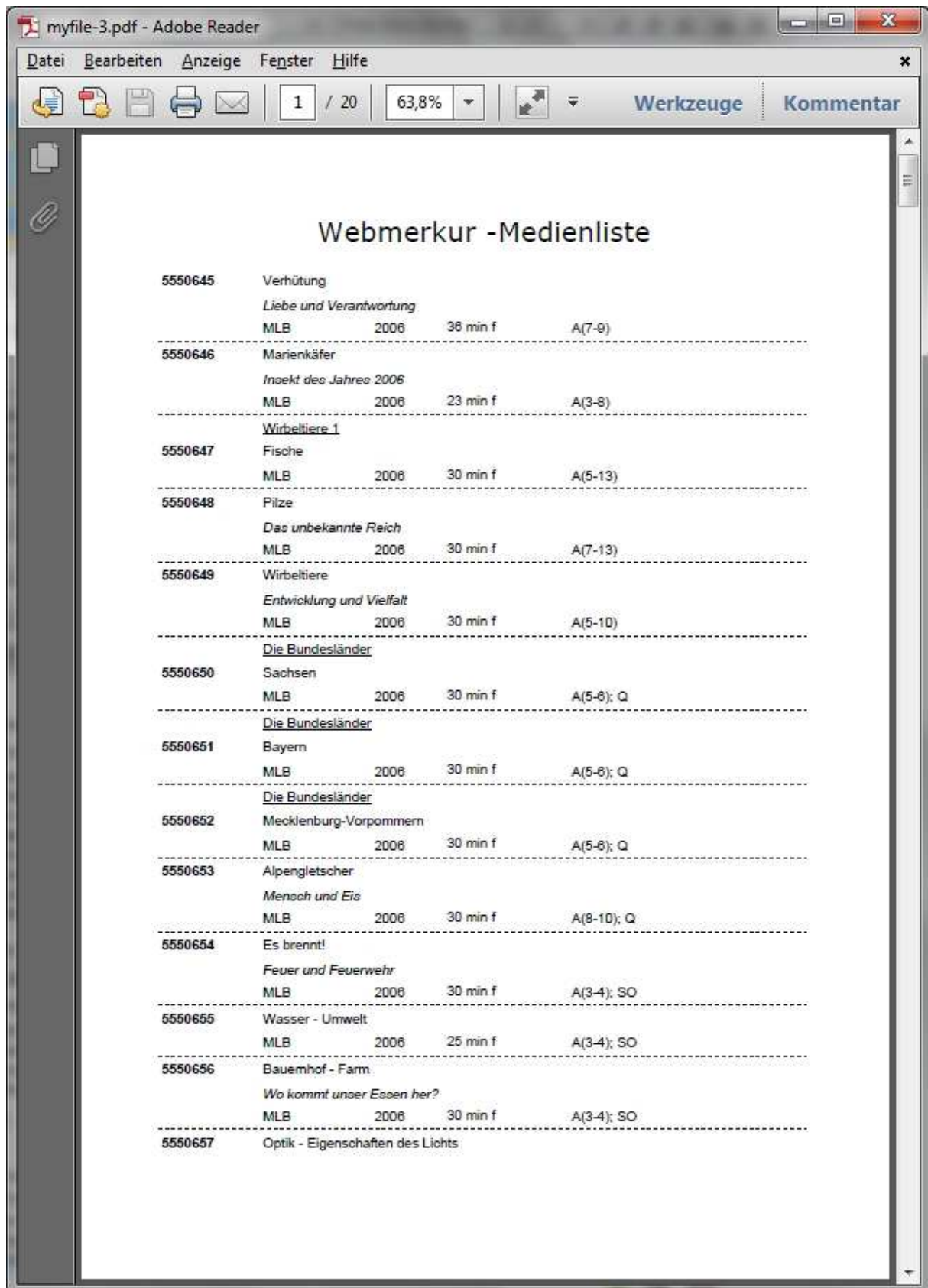
Kinder Europas

4980787 Wir kommen aus Estland

15 min f

Wie ergeht es einem Landmädchen dem Land? Annika und Lil probier aus der Hauptstadt Tallin, wohnt anders als die Stadt. Lil ist begeistert. Landleben entpuppt sich als erst Tallin. Es ist aufregend mit Lils Fr in die hübschen alten Viertel Tallin vermisst Annika ihre Tiere und ih nach Hause.

Zurück
Vor
Neu laden
Lesezeichen für diese Seite hinzufügen
Seite speichern unter...
Hintergrundgrafik anzeigen
Alles markieren
Seitenquelltext anzeigen
Seiteninformationen anzeigen
Element untersuchen (Q)



Medienliste als PDF-Datei

4. Mediendatenblatt

The screenshot shows a web browser window with the URL `m4.bildungsmedien-online.de/M4merkur/b02/prog/Datenblatt.aspx?Signatur=4202095`. The page title is **4202095 Bauer und Müller zu Großvaters Zeit =(32 00814)**.

Mediendaten:

- Mediensignatur: 4202095
- Bewertung: ☆☆☆☆☆ bei 0 abgegebenen Bewertungen
- Haupttitel: **Bauer und Müller zu Großvaters Zeit =(32 00814)**
- Laufzeit: 20 min f
- Adressaten: A(3-6);
- Sprache: dt
- Inhaltsangabe: Der Film zeigt die Arbeitsgänge von der Aussaat bis zum Mahlen des Getreides: Pflug, Sense, Dreschflügel und Windmühle sind die Hilfsmittel vor dem Beginn der Mechanisierung der Landwirtschaft.
- Lernziele: Grundvorgänge der bäuerlichen Arbeit in einfachen Formen beobachten. Einblick gewinnen in die Arbeitsvorgänge in der Landwirtschaft vor der Mechanisierung. Im Vergleich mit modernen Formen landwirtschaftlicher Arbeit erste Einblicke in kulturgeschichtliche Entwicklungen gewinnen.
- Vorkenntnisse: Moderne Formen landwirtschaftlicher Arbeit.
- Archiv: V
- Produktionsjahr: 1996

Verfügbarkeit:

Standard-Ausleihzeit: 7 Tage

Ab dem oder direkt

Bewertung / Medienempfehlung:

Von anderen Nutzern abgegebene Kommentare: Leider wurden noch keine Kommentare abgegeben - seien Sie der erste!

Medienempfehlung: Vielleicht ist auch folgendes Medium für Sie interessant:

Medium bewerten: Ihre Bewertung (1=wenig empfehlenswert 5=hervorragend): ☆☆☆☆☆
Helfen Sie anderen Lehrern, indem sie Hinweise zum Inhalt oder Tips für den Einsatz des Mediums geben:

Kommentar verfasst von (Angabe freiwillig):
Bitte beachten Sie unsere [Nutzungsbedingungen](#)

Das mehrteilige Mediendatenblatt umfasst:

4.1 Mediendaten

Im linken oberen Bereich finden Sie die kompletten **Mediendaten** mit evtl. vorhandenen **Links**, um zusätzliches Arbeitsmaterial herunterzuladen

4.2 Verfügbarkeit

Die **Verfügbarkeit** gibt an, ob das Medium derzeit **verfügbar** (grüne Kalendermarkierung), oder **nicht verfügbar** (rote Schrift) ist.

Unter dem Tagesdatum ist jeweils die **Anzahl der Kopien** eingetragen, die für dieses Medium (noch) vorhanden sind.

Durch Anklicken des gewünschten Reservierungstages im Kalender wird dieses Datum als Erst-Reservierungstag in das Datumsfeld übernommen und durch Anklicken der Schaltfläche „**Reservieren**“ in das Bestellformular (Warenkorb) übertragen.

Sie können natürlich das Medium durch Anklicken des entsprechenden Buttons auch nur „Bestellen“.

4.3 Bewertung/Nutzerkommentare

Im unteren linken Bereich, der auch abgeschaltet sein kann, kann ein Kommentar und eine Bewertung zu dem geladenen Medium eingetragen werden.

Durch Betätigung von „Abschicken“ wird der Kommentar übernommen und steht nach der offiziellen Freigabe künftig anderen Nutzern zur Verfügung.

4.4 Medienempfehlung

Im unteren rechten Bereich wird Ihnen eine Medienempfehlung dargeboten, die aufgrund der gleichen oder einer ähnlichen Sachgebietszuordnung ausgewählt wurde.

Durch Anklicken der Mediensignatur laden Sie die Datenblattseite zu diesem Medium.

Datenblattseite eines Online-Mediums mit **NEU**-Merker und **Link**-Symbol (Bm-Online und Edmond)

4985071 Züchtung bei Pflanzen

Mediendaten

Mediensignatur 4985071 **NEU**

Bewertung ☆☆☆☆☆ bei 0 abgegebenen Bewertungen

Serientitel

Haupttitel Züchtung bei Pflanzen

Laufzeit ca. 15 min f

Adressaten A(5-10)

Inhaltsangabe Seitdem der Mensch Landwirtschaft betreibt, züchtet er Kulturpflanzen. Welche Sorten sind heute noch gefragt? Wie funktioniert Züchtung bei Pflanzen?

Lernziele

Vorkenntnisse

Archiv O

Produktionsjahr 2012

Begleitmaterial

Alternativmedium 4685174

Online-Medium

Bei diesem Medium handelt es sich um ein Online-Medium. Bitte beachten Sie die Nutzungsbedingungen Ihres Medienzentrums, insbesondere, dass Sie nach Ablauf der Leihfrist zur Löschung ihres Mediendownloads verpflichtet sind.

Im Land der Störche: Polen - Mozilla Firefox

www.bildungsmedien-online.de/merkur4/b37/prog/Datenblatt.aspx?Signatur=4980135

4980135 Im Land der Störche: Polen

Mediendaten

Mediensignatur 4980135

Bewertung ☆☆☆☆☆ bei 0 abgegebenen Bewertungen

Serientitel Natur nah

Haupttitel Im Land der Störche: Polen

Laufzeit 29 min, f

Adressaten A(6-10);

Sprache dt

Inhaltsangabe Weißstörche sind Kulturfolger, suchen die Nähe des Menschen und ziehen auf Kirchtürmen und Bauernhäusern ihre Jungen auf. Ihre scheuen Verwandten, die Schwarzstörche, brüten in der Abgeschiedenheit dichter, sumpfiger Wälder, hoch in den Kronen uralter Eichen. Sie haben im Urwald Bialowieza eines der letzten Rückzugsgebiete gefunden.

Produktionsjahr 2003

Online-Medium

Bei diesem Medium handelt es sich um ein Online-Medium. Bitte beachten Sie die Nutzungsbedingungen Ihres Medienzentrums, insbesondere, dass Sie nach Ablauf der Leihfrist zur Löschung ihres Mediendownloads verpflichtet sind.

Bewertung / Medienempfehlung

Von anderen Nutzern abgegebene Kommentare

Medienempfehlung

5. Warenkorb (Bestellungen/Reservierungen)

Durch Anklicken des Links „**Zum Warenkorb**“ gelangen Sie in das Bestellformular.

Ihr Medien-Warenkorb

ID	Titel	Status	Datum	Aktion
4201284	Die Bauern in der Grundherrschaft	Bestellung	05.12.2015	X
4202095	Bauer und Müller zu Großvaters Zeit =(32 00814)	Reservierung	17.12.2015	X

Ihre Kundendaten

Bitte beachten Sie:
Authentifizieren Sie sich wenn möglich mit Kundennummer und Online-Passwort Ihrer Schule/Institution. Ihre Reservierung bzw. Bestellung wird dann direkt in unserem System eingetragen. Falls Sie Kundennummer/Passwort nicht wissen, können Sie den Warenkorb dennoch abschicken. Er wird dann per E-Mail an uns übermittelt. Aufgrund der Zeitdifferenz zwischen Abschicken und Bearbeitung kann es jedoch vorkommen, dass die gewünschten Medien zwischenzeitlich von einem anderen Kunden entliehen/reserviert wurden.

* Pflichtfeld

Medienzentrum-KdNr. * 5-stellig (z.B.00105)
Falls Sie Ihre Kundennummer nicht wissen, tragen Sie bitte 99999 ein.

Passwort *

Name, Vorname *

E-Mail-Adresse *

Telefon

Schule/Institution
Nur erforderlich, falls Kundennummer nicht vorhanden.

Zustellart
Wählen Sie bitte die Zustellart aus.

Ich stimme den [Verleihbedingungen](#) zu.

E-Mail-Info bei Nichtlieferbarkeit?

Alternative Medien bei Nichtlieferbarkeit?

Kurzmitteilung

Die Fußzeile können Sie frei belegen. Sie können eine Verlinkung anbringen oder auch Texte, z.B. ihre Verleihbedingungen anzeigen, auf den Lieferservice hinweisen etc.

Im Warenkorb-Bereich sehen Sie Ihre vorgenommene Bestellung bzw. Ihre Reservierung eingetragen.

Durch Anklicken des roten **X**-Zeichens können Sie einen falschen Eintrag wieder löschen.

Bitte beachten Sie:

Authentifizieren Sie sich wenn möglich mit **Kundennummer und Online-Passwort** Ihrer Schule/Institution.

Ihre Reservierung bzw. Bestellung wird dann direkt in das Verleihsystem des Medienzentrums eingetragen.

Falls Sie **Kundennummer/Passwort nicht wissen**, können Sie den Warenkorb dennoch abschicken. Er wird **dann per E-Mail** an das Medienzentrum übermittelt.

Aufgrund der Zeitdifferenz zwischen Abschicken und Bearbeitung kann es jedoch vorkommen, dass die gewünschten Medien zwischenzeitlich von einem anderen Kunden entliehen/reserviert wurden.

Bei den **Kundendaten** ist einzutragen.

- Kundennummer (**Pflicht-Datenfeld**, wenn vorhanden)

- Passwort (**Pflicht-Datefeld für Online-Passwort**)
- Name, Vorname (**Pflicht-Datenfeld**)
- Ihre E-mail-Adresse (bei angeklickter Option „Email-Info“ **Pflicht-Datefeld**)
- Telefonnummer (wenn freigeschaltet)
- Schule/Institution des Kunden (**Pflicht-Datenfeld**, wenn KdNr. nicht vorhanden)

optional kann angegeben werden

- die gewünschte Zustellart (über Klappmenü auszuwählen, wenn vorhanden)
- Bestätigung der Ausleihbedingungen (wenn nicht abgeschaltet)
- E-mail-Info, wenn das Medium nicht verfügbar ist (nur bei E-mailbestellung möglich).
- Alternativmedium, wenn das gewünschte Medium nicht verfügbar ist (nur bei E-mailbestellung möglich)
- Kurzmitteilung an das Medienzentrum

Durch Betätigen von „**Abschicken**“ wird die Bestellung/Reservierung an das Medienzentrum entweder als E-mail oder direkt abgeschickt.

Ist ein Datenfeld nicht richtig ausgefüllt oder fehlt der Eintrag, so wird dies Ihnen mit roter Schrift mitgeteilt, eine Weiterleitung unterbleibt. Erst wenn die Bestätigung mittels grüner Schrift erscheint, ist die Bestellung übermittelt.

Durch Anklicken des PDF-Symbols  drucken Sie Ihre Bestellung/Reservierung über die Seitenvorschau aus.

Ihr WebMerkur-Warenkorb			
Sonntag, 2. Juni 2013 10:08			
4601037	Tiere auf dem Bauernhof (1:1 Überspielung)	Bestellung	02.06.2013
4610597	Agroforst	Bestellung	02.06.2013
4640038	Das Haushuhn	Reservierung	28.06.2013

5. Thematische Suche



The screenshot shows the M4Merkur search interface. At the top, there is a search bar with the placeholder text 'Suchfragment / Stichwort / Signatur' and a 'Suche!' button. To the right, there is a 'Medienarten' dropdown menu set to 'Alle' and a 'Neue Medien' button. Below the search bar, there are three instructions: 'Medien müssen alle eingegebenen Begriffe enthalten, Groß-/Kleinschreibung wird nicht beachtet', 'Möchten Sie nach Wortteilen suchen, so stellen Sie einen * voran: "Eisen" findet "Gusseisen", aber z.B. auch "Reisen" und "Verhaltensweisen".', and 'Schließen Sie mehrteilige Begriffe in Anführungszeichen ein, z.B. "Zweiter Weltkrieg"'. Below these instructions, there are three expandable sections: 'Suchoptionen', 'Sachgebietswahl', and 'Thematische Suche'. The 'Thematische Suche' section is expanded, showing two buttons: 'alle Neuanschaffungen' and 'alle Schulfernsehsendungen'. At the bottom, there is a 'Hinweise' section with links to 'Impressum', 'Bm-Online Flier', 'Bm-Online-Benutzungsbedingungen', 'Bedienanleitung', 'VLC media player', and 'VLC media player portable'. The footer contains the text 'M4Merkur verbunden mit Media 4 / (c) David Raab Softwareentwicklungen', 'Bildungsmedien-online', and 'Serverbetrieb mit 100% Ökostrom'.

Unter dem Bereich „Thematische Suche“ ist der Link für die **Neuanschaffungen** untergebracht.

Es können auch weitere thematische Medienlistenlinks eingetragen sein.

6. Hinweise



This screenshot is identical to the one above, showing the M4Merkur search interface. The 'Hinweise' section is expanded, showing links to 'Impressum', 'Bm-Online Flier', 'Bm-Online-Benutzungsbedingungen', 'Bedienanleitung', 'VLC media player', and 'VLC media player portable'. The footer contains the text 'M4Merkur verbunden mit Media 4 / (c) David Raab Softwareentwicklungen', 'Bildungsmedien-online', and 'Serverbetrieb mit 100% Ökostrom'.

Im Bereich „Hinweise“ können verschiedene Links eingetragen sein.

Nutzungsbedingungen für *Bildungsmedien-Online*

Ihr Medienzentrum räumt Ihnen das Recht ein, das heruntergeladene Medium für die Dauer Ihres Unterrichtsprojektes zu nutzen. Danach sind Sie gehalten, das Medium zu löschen.

Bm-Online-Medien dürfen

- nur von denjenigen Bildungseinrichtungen genutzt werden, die von ihrem Medienzentrum eine offizielle Zugangskennung besitzen.
- auf dem Server der Nutzer-Schule gespeichert und auf allen in der Schule befindlichen Rechnern genutzt werden.
- im Rahmen schulischer Nutzung auf Speichermedien kopiert werden, soweit dies für die schulische Arbeit erforderlich ist.
- von Lehrkräften der Schule auf dem heimischen PC gespeichert und genutzt werden, soweit dies im schulischen Kontext stattfindet (z.B. Unterrichtsvorbereitung, Hausaufgaben, Referatsvorbereitung). Die Medien müssen allerdings nach der Fertigstellung der Arbeit bzw. nach Ablauf des Projektes/Themenblockes gelöscht werden.

Die beschriebenen Nutzungsrechte gelten nur für die Dauer des jeweils gültigen Lizenzzeitraumes. Ist die Geltungsdauer eines Mediums zeitlich eingeschränkt, so findet sich der entsprechende Hinweis im Mediendatenblatt des jeweiligen Online-Mediums (vgl. Online-Medienkatalog). Nach Ablauf der Lizenzzeit ist das Medium nicht mehr downloadbar und darf nicht mehr eingesetzt werden. Der Nutzer ist verpflichtet, die auf Datenträgern gespeicherten Medien zu löschen. Dies gilt insbesondere für die Schulfernsehsendungen (vgl. § 47 UrhG).

Die Nichtbeachtung der Nutzungsbedingungen kann strafrechtliche Konsequenzen nach sich ziehen.